



Evaluering Workshop Aktiv Undervisning

August 2017

Deltagere



ARGA survey

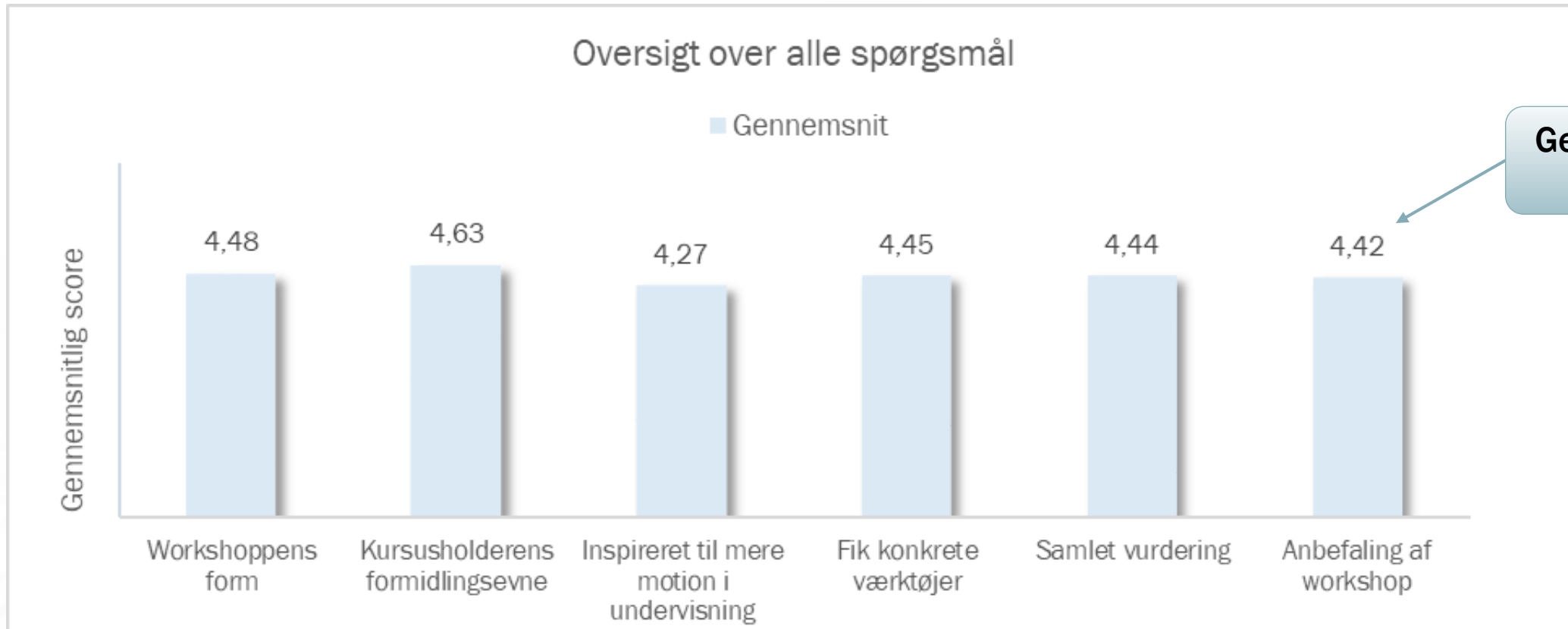
Skole	Antal
Damagerskolen	19
Hedelyskolen	23
Tuneskolen	21
Holmeagerskolen	16
Mosedeskolen	19
Karlslunde Skole	17
Strandskolen	14
Krogårdsskolen	10
Total	139

Afdeling	
Mellemtrin	96
Udskoling	43
Køn	
Mænd	39
Kvinder	100

Oversigt over resultater (gennemsnit)



ARGA survey



Gennemsnitlig score

Skalaen går fra 5 (rigtig god) til 1 (dårlig)

Oversigt over resultater (undervisningshold)



ARGA survey

	(p=47)	(p=26)	(p=49)	(p=17)	(n=139)
	Onsdag mellemtrin	Onsdag udskoling	Torsdag mellemtrin	Torsdag udskoling	Total
Hvordan bedømmer du workshoppens form (vekslen mellem oplæg og øvelser)?	4,36	4,54	4,55	4,53	4,48
Hvordan bedømmer du kursusholdernes evne til at formidle stoffet på en interessant måde?	4,51	4,62	4,73	4,71	4,63
I hvor høj grad er du blevet inspireret til at bruge motion og bevægelse (endnu mere) i din undervisning i det kommende skoleår?	4,19	4,23	4,29	4,53	4,27
I hvor høj grad fik du nogle konkrete værktøjer, du kan anvende i din undervisning?	4,28	4,65	4,41	4,71	4,45
Hvad er din samlede vurdering af workshoppen?	4,23	4,54	4,55	4,53	4,44
I hvor høj grad kan du anbefale workshoppen Aktiv undervisning med Skoleglæde.nu til andre undervisere?	4,36	4,50	4,39	4,53	4,42

Skalaen går fra 5 (rigtig god) til 1 (dårlig)



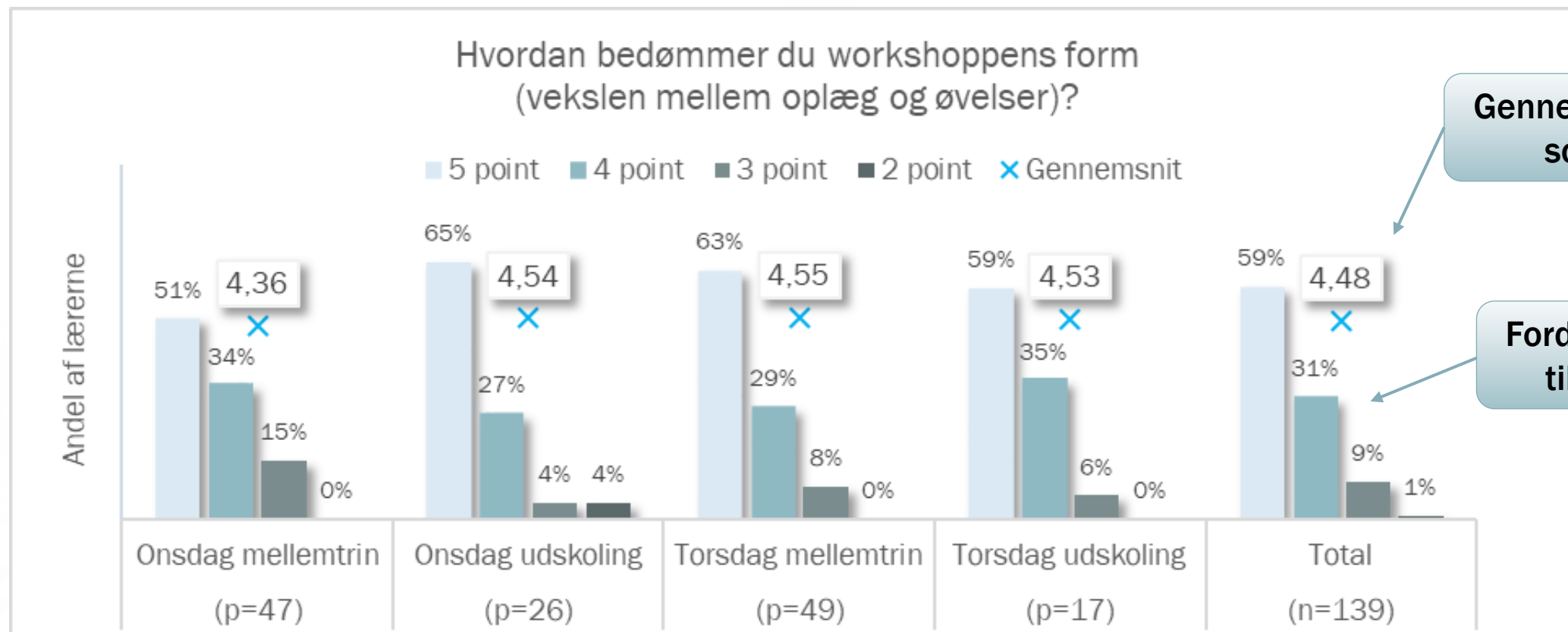
ARGA survey

Resultater - detaljeret

Workshoppens form



ARGA survey



Gennemsnitlig score

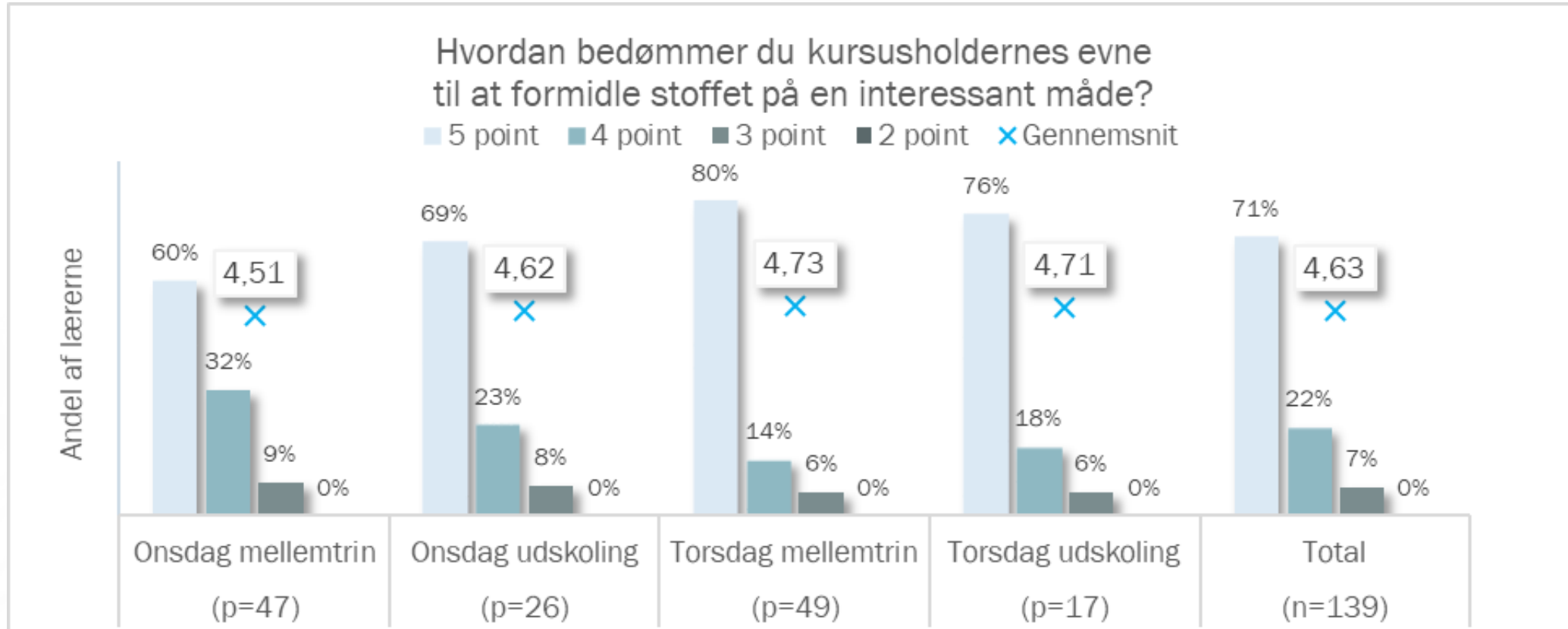
Fordeling fra 1 til 5 point

Fordeling på hold

Kursusholderens formidlingsevne



ARGA survey

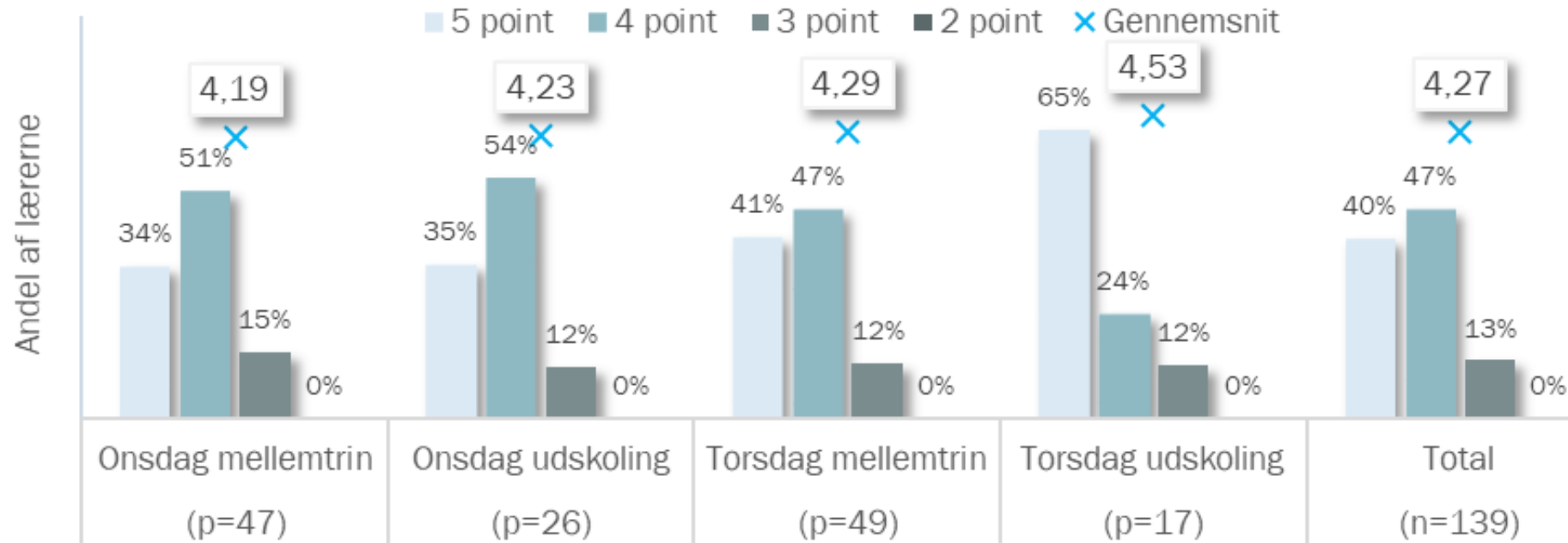


Inspireret til mere motion i undervisning



ARGA survey

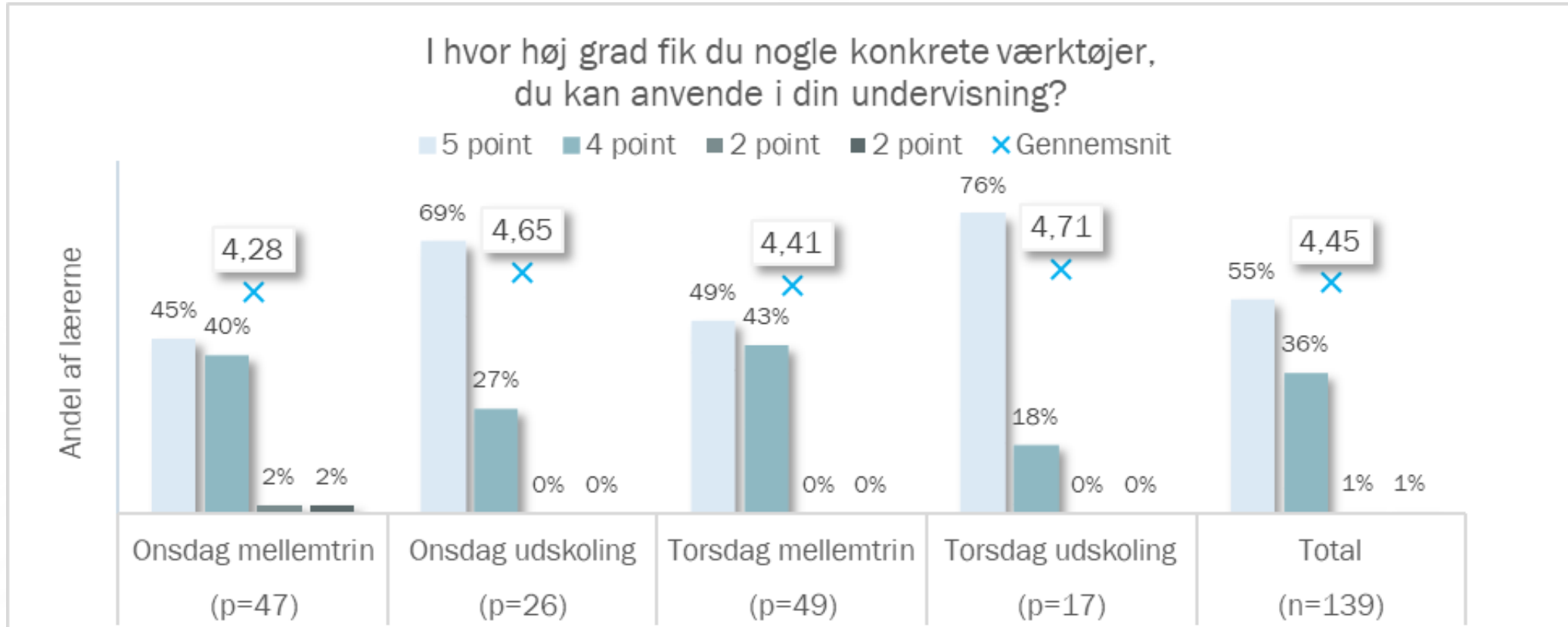
I hvor høj grad er du blevet inspireret til at bruge motion og bevægelse (endnu mere) i din undervisning i det kommende skoleår?



Konkrete værktøjer



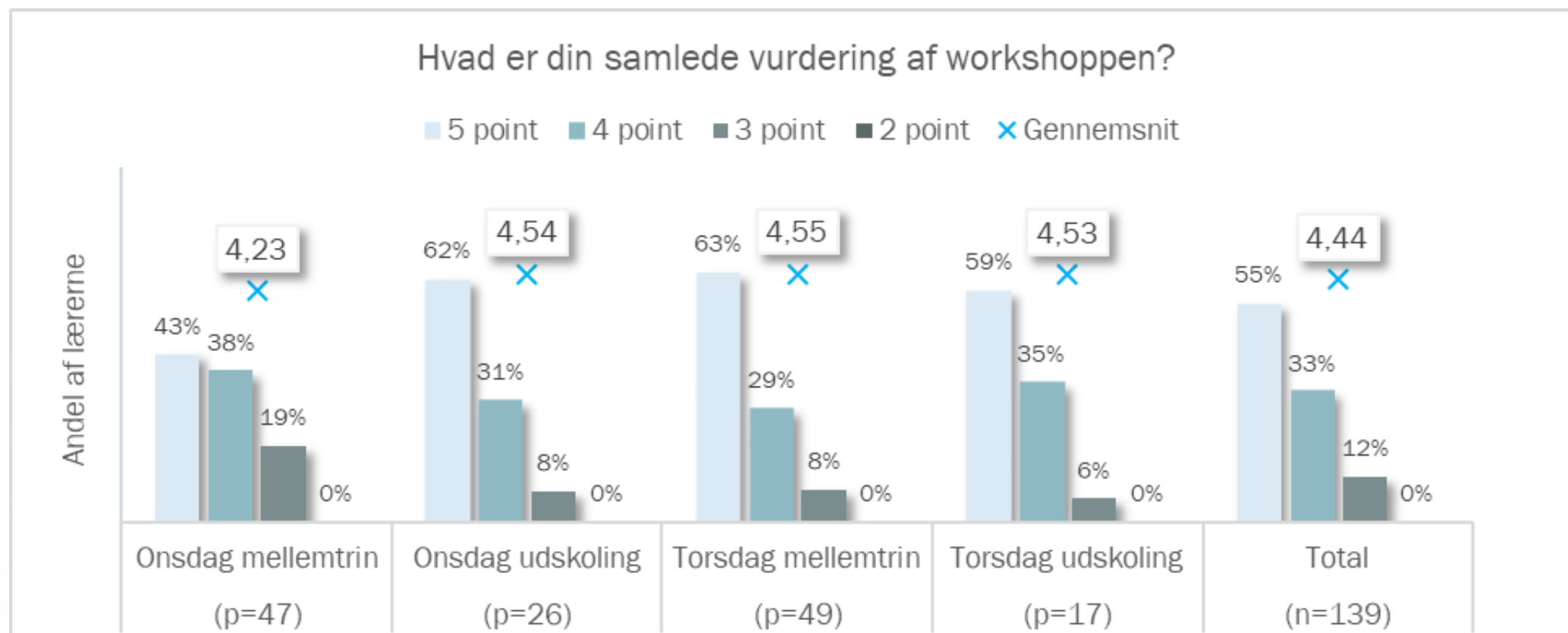
ARGA survey



Samlet vurdering af workshoppen



ARGA survey



Anbefaling af workshop



ARGA survey

